



ANADOLU ÜNİVERSİTESİ
Açıköğretim Sistemi

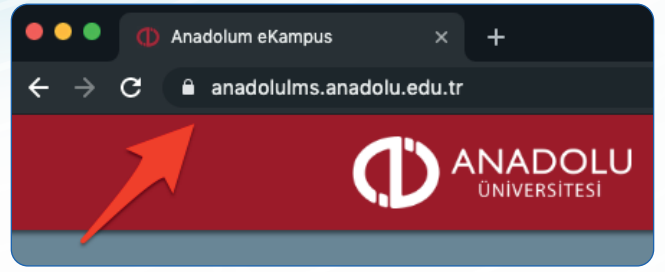


anadolium
e K a m p ü s

ANADOLUM eKAMPÜS
HIZLI SİSTEM KULLANIM KILAVUZU
AÇIKÖĞRETİM FAKÜLTESİ
(ÖĞRENCİ)

1

Sisteme giriş yapmak için tarayıcınızın adres çubuğuna **anadolulms.anadolu.edu.tr** yazıp klavyenizde Enter tuşuna basın.



2

Açılan sayfada **Giriş Yap: Diğer** bağlantısına tıklayın




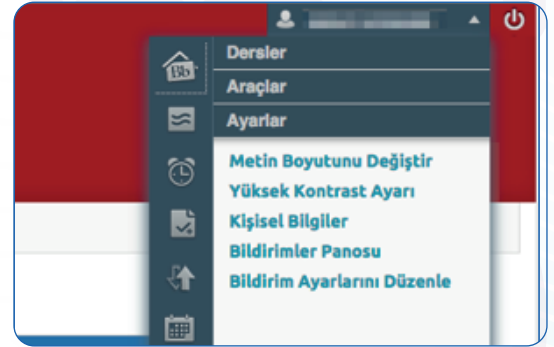
3

Karşınıza çıkan pencerede kullanıcı adı olarak TC numaranızı, şifre olarak da TC numaranızın son 6 rakamını girdikten sonra **Oturum Aç** butonuna tıklayın



4

Kişisel bilgilerinizi güncellemek için sayfanın sağ üst bölümünde adınızın sağındaki aşağı ok  simgesine tıklayıp **Ayarlar** ve **Kişisel Bilgiler**'e erişin.



5

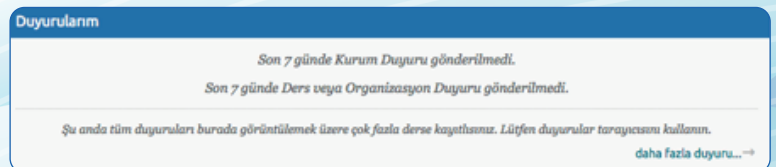
İlgili alanlara tıklayarak kişisel bilgilerinizde güncelleme yapabilirsiniz.

Not: Kişisel bilgilerinizdeki bazı alanlar değiştirilemez.



6

Son 7 günde kurum ve ders bazında yayınlanmış içerikleri **Duyurularım** kısmından görebilirsiniz.



7

Kayıtlı olduğunuz dersler ise **Derslerim** altında yer almaktadır.

Derslerim

Derslerdeki işleviniz: Öğrenci

Atatürk İlkeleri ve İnkılap Tarihi

Duyurular:

> Ara sınav tarihi

Temel Bilgi Teknolojileri

Duyurular:

> Ara Sınav Yeri

8

Dersinizin adının üst bölümde yer aldığı sol menüde;

- **Ders Bildirimleri**'ne tıklayarak dersle ilgili duyuruları görebilirsiniz.
- **Buradan Başlayın**'a butonuna tıklayarak dersin amaçları, yapısı, işlenişi gibi ders ile ilgili genel bilgilere ulaşabilirsiniz.
- **Ders Kitabı**'na tıkladığınızda ise ders ile ilgili malzemeleri farklı formatlarda görebilirsiniz.

Ders Bildirimleri

Buradan Başlayın...

Ders Kitabı

9

Ders Kitabı altındaki menü bloğunda derste üniteleri görebilirsiniz. Ünite içeriğini görmek için ilgili ünitenin üzerine tıklayınız.

Ünite 01

Ünite 02

Ünite 03

Ünite 04

Ünite 05

Ünite 06

Ünite 07

Ünite 08

10

Her bir ünite;

- Ünite Amaçları,
 - Ünite Malzemeleri,
 - Ünite Etkinlikleri ve
 - Alıştırmalar
- gibi içeriklerden oluşmaktadır.

Ünite Amaçları

Bu üniteyi tamamladıktan sonra;

- Mobil işletim sistemlerinin özelliklerini ifade edebilecek,
- İşletim sistemi kavramını açıklayabilecek,
- İşletim sisteminin temel bileşenlerini sıralayabilecek,
- İşletim sistemlerinin temel görevlerini açıklayabilecek,
- Ticari ve açık kaynak kodlu işletim sistemlerinin farklarını ayırt edebilecek,
- Mobil işletim sistemlerinin özelliklerini ifade edebileceksiniz.

Ünite Malzemeleri

1. Ünite ile ilgili içerik ve bağlantılara bu klasörden ulaşabilirsiniz.

Ünite Etkinlikleri

Etkinlik 01: Araştır - Bul

1. Ünite içinde yer alan malzemeleri inceleyin.
2. **Etkinlik 1 Tartışma Forumunda** paylaştığınız soruyu yanıtlayın.
3. Yanıtınız aynı soruya cevap olarak eleğiyin.
4. Diğer katılımcıların yanıtlarını da okuduktan sonra bu yanıtlardan en az ikisine yorum yazın.
5. Öğretim elemanı / üyesinin geribildirimini okuyun ya da izleyin.

Etkinlik 02: Sor - Öğren

1. Ünite ile ilgili olarak sorularınızı **Etkinlik 2 Tartışma Forumu** alanında paylaşabilirsiniz.
2. Diğer katılımcıların sorularını okuyun ve bunlara yanıtınız varsa lütfen yazın.
3. Öğretim elemanını/üyesinin size ve diğer sorulara verdiği yanıtı okuyun.

Alıştırmalar

1. Ünite ile ilgili olarak 5 soruluk Alıştırmalar testini çözünüz. Sorular her defasında değiştiğinden istediğiniz kadar çözebilirsiniz.

11

Ünite Amaçları'nda üniteyi tamamladığınızda kazanacağınız beceriler açıklanmaktadır.



Ünite Amaçları

Bu üniteyi tamamladıktan sonra;

- Mobil işletim sistemlerinin özelliklerini ifade edebilecek,
- İşletim sistemi kavramını açıklayabilecek,
- İşletim sisteminin temel bileşenlerini sıralayabilecek,
- İşletim sistemlerinin temel görevlerini açıklayabilecek,
- Ticari ve açık kaynak kodlu işletim sistemlerinin farklarını ayırt edebilecek,
- Mobil işletim sistemlerinin özelliklerini ifade edebileceksiniz.

12

Ünite Malzemeleri altında ise her ünite için ders malzemesi, ders videosu, varsa eseminer uygulaması ve kayıtları, ünite özeti, 1 soru 1 cevap gibi içerikler yer almaktadır.



Ünite Malzemeleri

1. Ünite ile ilgili olan içerik ve bağlantılara bu klasörden ulaşabilirsiniz.

13

Ünite Etkinlikleri altında iki adet forum etkinliği bulunmaktadır. Bunlardan birincisi olan Araştır - Bul etkinliğinde sorulmuş olan soruya yanıt vermeniz gerekmektedir.



Ünite Etkinlikleri

Etkinlik 01: Araştır - Bul

1. Ünite içinde yer alan malzemeleri inceleyin.
2. **Etkinlik 1 Tartışma Forumunda** paylaşılmış olan soruyu yanıtlayın.
3. Yanıtınızı aynı soruya cevap olarak ekleyin.
4. Diğer katılımcıların yanıtlarını da okuduktan sonra bu yanıtlardan en az ikisine yorum yazın.
5. Öğretim elemanı / üyesinin geribildirimini okuyun ya da izleyin.

Etkinlik 02: Sor - Öğren

1. Ünite ile ilgili olarak sorularınızı **Etkinlik 2 Tartışma Forumu** alanında paylaşabilirsiniz.
2. Diğer katılımcıların sorularını okuyun ve bunlara yanıtınız varsa lütfen yazın.
3. Öğretim elemanının/üyesinin size ve diğer sorulara verdiği yanıtları okuyun.

14

Alıştırmalar bölümünde ise ünite için oluşturulmuş soru havuzundan rastgele seçilen sorulardan oluşan kısa sınav uygulaması yer almaktadır.



Alıştırmalar

1. Ünite ile ilgili olarak 5 soruluk Alıştırmalar testini çözünüz. Sorular her defasında değişeceğinden

15

- **Deneme Sınavları** altında farklı formatlardaki deneme sınavlarına ulaşabilirsiniz.
- **Çıkmış Sınav Soruları** kısmında geçmiş yıllarda sorulmuş sınav sorularına erişebilirsiniz.
- **Notlarım** altında ise ders içerisindeki notlandırılmış etkinliklerden almış olduğunuz puanları görebilirsiniz.
- **Takvimim** aracı ile almış olduğunuz derslerle ilgili takvim olaylarını görebilir; Dış Takvim Bağlantısı Al butonuna tıklayarak Google Takvim gibi harici uygulamalara bu takvim akışını ekleyebilirsiniz.
- **Ders Topluluğu** bölümünde ise dersle ilgili tartışmaları görebilirsiniz.

[Deneme Sınavları](#)

[Çıkmış Sınav Soruları](#)

[Notlarım](#)

[Takvimim](#)

[Ders Topluluğu](#)

16

Oturumu kapatmak için sağ üstteki kapat simgesine tıklayın.